



УПРАВЛЕНИЕ ФЕДЕРАЛЬНОЙ
СЛУЖБЫ ГОСУДАРСТВЕННОЙ
СТАТИСТИКИ ПО РЕСПУБЛИКЕ
КРЫМ И Г. СЕВАСТОПОЛЮ

РОЗНИЧНАЯ И ОПТОВАЯ ТОРГОВЛЯ

за январь – ноябрь 2023 года

22.01.2024

г. Севастополь

СОДЕРЖАНИЕ

Оборот розничной торговли	3
Динамика оборота розничной торговли	4
Продажа отдельных продовольственных товаров в розничной торговле	5
Продажа отдельных непродовольственных товаров в розничной торговле	6
Товарные запасы в розничной торговле	7
Оборот общественного питания	8
Оборот оптовой торговли	9
Динамика оборота оптовой торговли	10
Оборот оптовой торговли по полному кругу по Южному федеральному округу	11
Оборот оптовой торговли по Южному федеральному округу	12

ОБОРОТ РОЗНИЧНОЙ ТОРГОВЛИ

январь – ноябрь 2023 г.

КРЫМСТАТ

Все товары

93 031,7 млн рублей

Пищевые продукты, включая напитки
и табачные изделия

47 727,1 млн рублей

Непродовольственные товары

45 304,6 млн рублей



ДИНАМИКА ОБОРОТА РОЗНИЧНОЙ ТОРГОВЛИ

ноябрь 2023 г. ноябрю 2022 г.

КРЫМСТАТ

Все товары

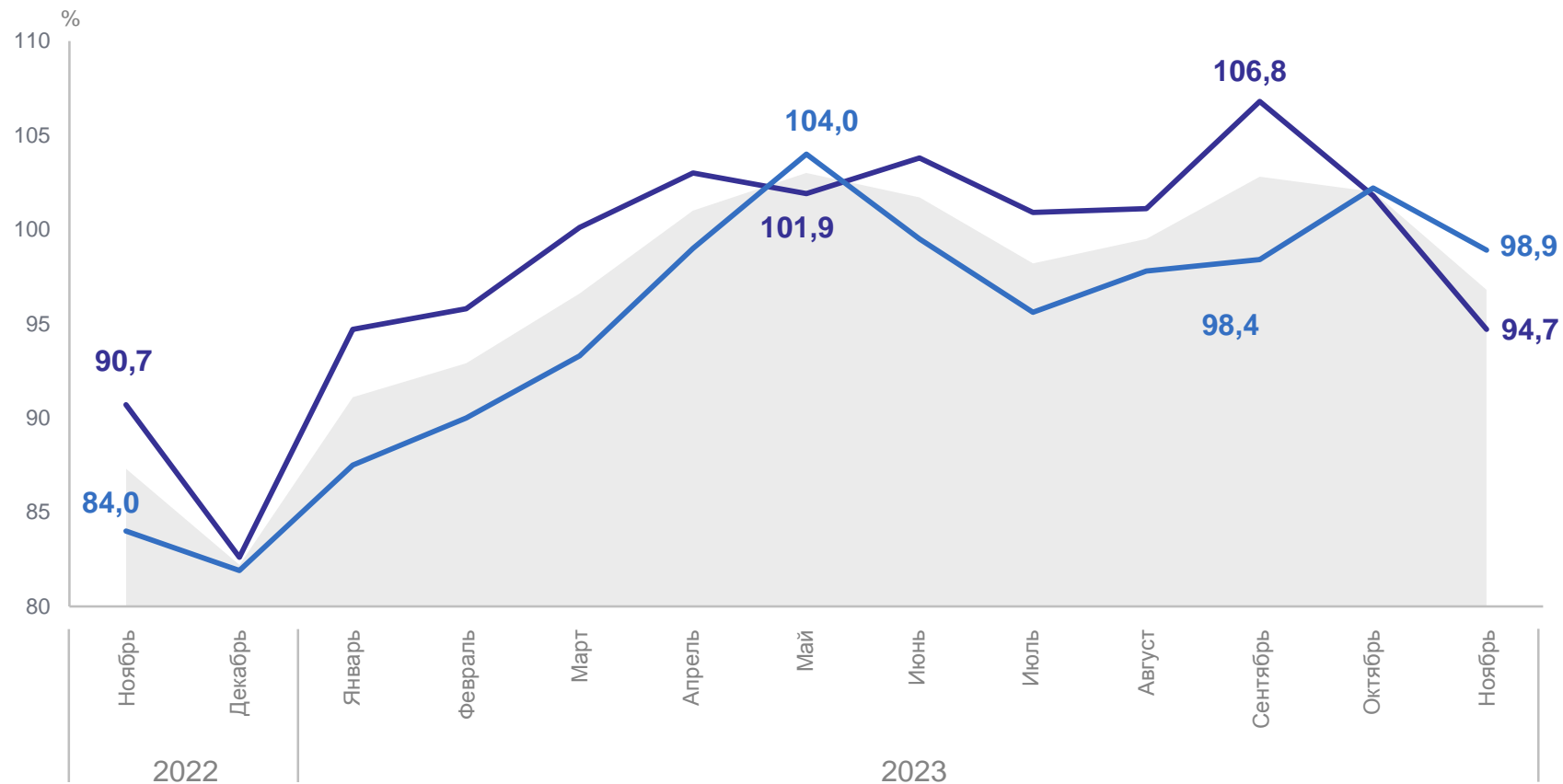
96,8%

Пищевые продукты, включая напитки, и табачные изделия

94,7%

Непродовольственные товары

98,9%



● Всего товары

— Непродовольственные товары

— Пищевые продукты

ПРОДАЖА ОТДЕЛЬНЫХ ПРОДОВОЛЬСТВЕННЫХ ТОВАРОВ В РОЗНИЧНОЙ ТОРГОВЛЕ*

январь – ноябрь 2023 г., млн рублей

КРЫМСТАТ

В процентах
к соответствующему
периоду предыдущего года

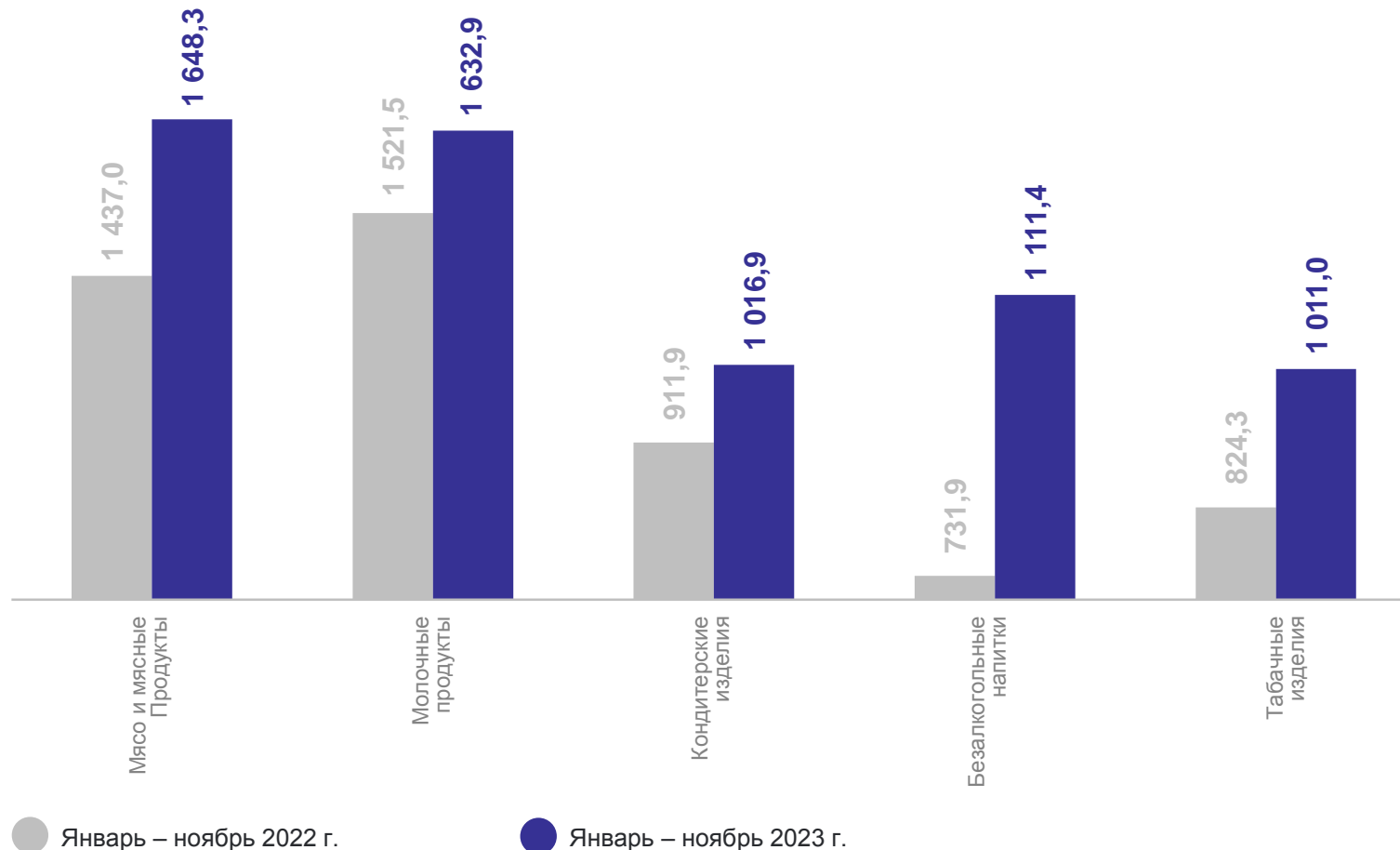
Мясо и мясные продукты **107,1**

Молочные продукты **102,0**

Кондитерские изделия **104,0**

Безалкогольные напитки **140,2**

Табачные изделия **110,0**



*По всем крупным и средним организациям

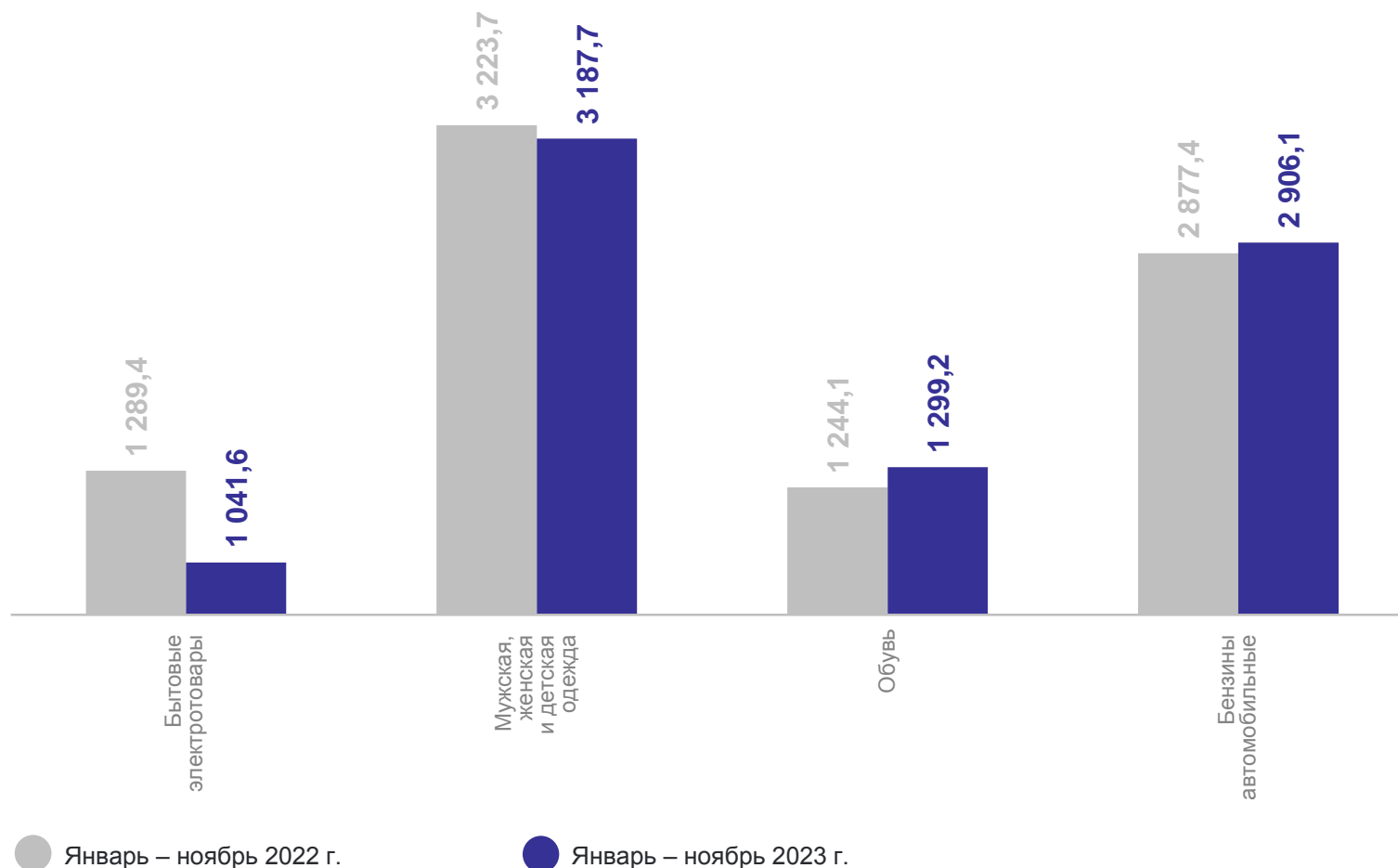
ПРОДАЖА ОТДЕЛЬНЫХ НЕПРОДОВОЛЬСТВЕННЫХ ТОВАРОВ В РОЗНИЧНОЙ ТОРГОВЛЕ*

январь – ноябрь 2023 г., млн рублей

КРИМСТАТ

В процентах
к соответствующему
периоду предыдущего года

Бытовые электротовары	87,5
Мужская, женская и детская одежда	95,1
Обувь	113,5
Бензины автомобильные	95,4



*По всем крупным и средним организациям

ТОВАРНЫЕ ЗАПАСЫ В РОЗНИЧНОЙ ТОРГОВЛЕ*

ноябрь 2023 г., млн рублей

КРИМСТАТ

Товарные запасы на конец
месяца, млн рублей

2 635,6

Товарные запасы в % к запасам
на конец месяца 2022 года

32,2

Обеспеченность запасами
на конец месяца 2023 года,
в днях торговли

27



*По всем крупным и средним организациям

ОБОРОТ ОБЩЕСТВЕННОГО ПИТАНИЯ

ноябрь 2023 г.

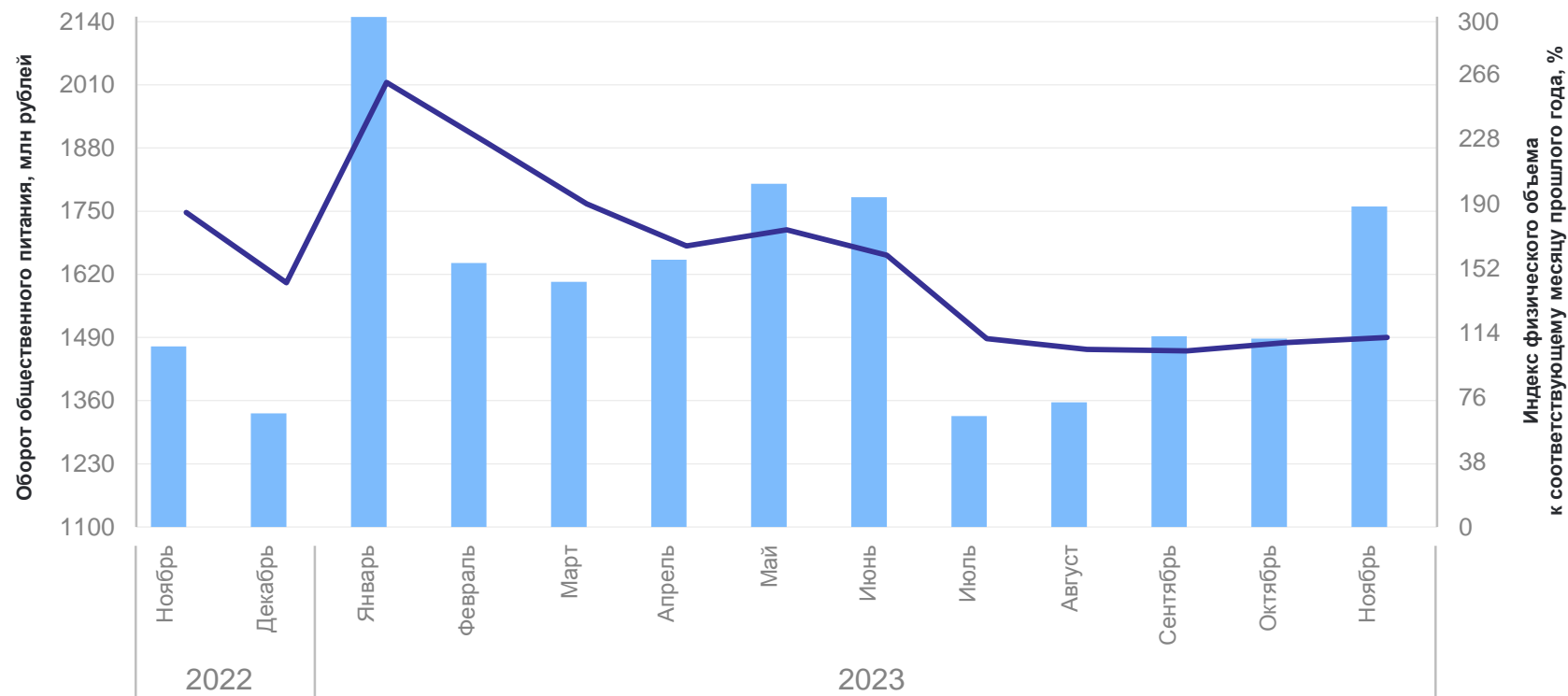
КРЫМСТАТ

Оборот общественного питания

1 759,6 млн рублей

Индекс физического объема к соответствующему месяцу прошлого года

111,4%



● Оборот общественного питания

— Индекс физического объема к соответствующему месяцу прошлого года

ОБОРОТ ОПТОВОЙ ТОРГОВЛИ

январь – ноябрь 2023 г.

КРЫМСТАТ

Оборот оптовой торговли

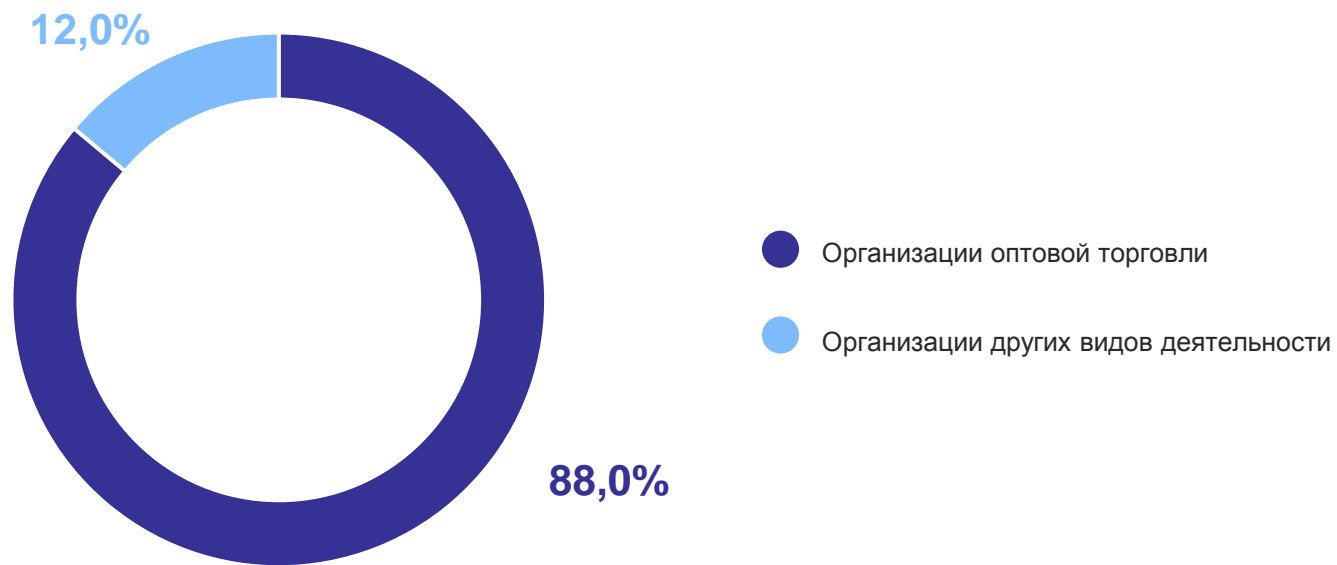
84 113,5 млн рублей

Организации оптовой торговли

73 990,4 млн рублей

Организации других видов
деятельности

10 123,1 млн рублей



ДИНАМИКА ОБОРОТА ОПТОВОЙ ТОРГОВЛИ

в % к соответствующему месяцу предыдущего года

КРЫМСТАТ

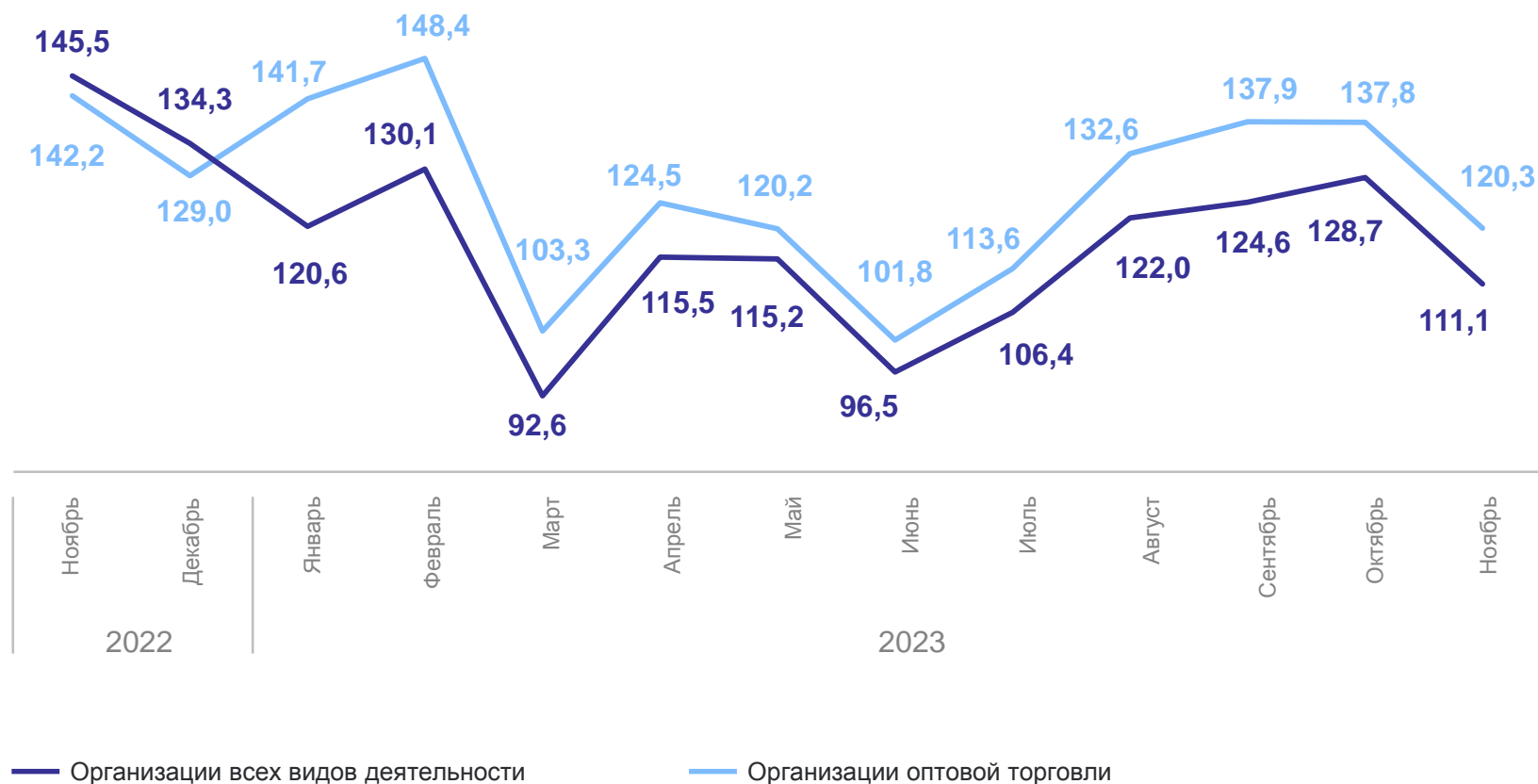
ноябрь 2023 г. к ноябрю 2022 г.

Организации всех видов
деятельности

111,1

Организации оптовой
торговли

120,3



ОБОРОТ ОПТОВОЙ ТОРГОВЛИ ПО ПОЛНОМУ КРУГУ ПО ЮЖНОМУ ФЕДЕРАЛЬНОМУ ОКРУГУ

январь – ноябрь 2023 г.

КРЫМСТАТ

Индекс физического объема
к соответствующему периоду 2022 г., %

Российская Федерация

110,5

Южный федеральный округ

122,3

г. Севастополь

113,7

млрд рублей



ОБОРОТ ОПТОВОЙ ТОРГОВЛИ ПО ЮЖНОМУ ФЕДЕРАЛЬНОМУ ОКРУГУ*

ноябрь 2023 г.

КРЫМСТАТ

млрд рублей



*Организации и индивидуальные предприниматели с основным видом деятельности «Оптовая торговля».